

エコテクノ 2018 出展社マイページご利用案内

出展社マイページは、エコテクノ 2018 ホームページ上に掲載する企業紹介や出展物の説明等を出展社様で登録・更新していただく事が可能です。

会期終了まで、自由にご利用可能ですので、是非ご利用ください。

出展社マイページで登録した情報は下図の様にホームページへ公開されます。

株式会社 西日本コンベンション工業

ホームページ：
<http://www.eco-t.net/>

ブースの訪問予約を行う

見どころ・企業紹介等：
エコテクノは環境ビジネスを低炭素社会に向けて表現する西日本最大規模の専門見本市です。

出展品目：
低炭素・温暖化防止技術
再生可能エネルギー

出展物：

西日本総合展示場



- ・本館：7,000㎡の多目的空間・有効天井高10m
- ・新館：8,000㎡無柱空間・有効天井高13m
- ・講演会、レセプション、展示会、集会、イベント・ショー等の多目的にご利用頂けます。

AIM3F



充実の会議室仕様で、小規模から中規模展示会等に最適です。

その他取扱製品等：
「エコテクノ」は福岡県、北九州市、公益財団法人北九州観光コンベンション協会の3者による主催のもと、地球環境時代に

エコテクノホームページ (<http://www.eco-t.net/>) から「出展社マイページログイン」ボタンをクリックします。

出展社検索

出展品目で検索
フリーワードで検索
検索

新着情報

2017/6/26
『韓国釜山広域市 ENTECH2017(国際環境エネルギー産業展)』出展のご案内を掲載しました。

2017/6/23
『熊本・大分震災復興支援ブース』出展のご案内のダウンロードを開始しました。

2017/5/9
『エコ・ベンチャー・メッセ2017』出展のご案内のダウンロードを開始しました。

2017/2/9
『エコテクノ2017』ホームページ更新しました。
出展のご案内のダウンロードを開始しました。!

出展のご案内
PDFダウンロード

エコ・ベンチャー・メッセ2017
出展のご案内
PDFダウンロード

熊本・大分震災復興支援ブース
出展のご案内
PDFダウンロード

韓国釜山広域市 ENTECH2017
(国際環境エネルギー産業展)
出展のご案内

出展社マイページ
ログイン

エコテクノとは？
環境ビジネスを
低炭素社会に向けて表現する
西日本最大規模の専門見本市です。

「エコテクノ」は福岡県、北九州市、経済産業省九州経済産業局、公益財団法人北九州観光コンベンション協会の4者による主催のもと、地球環境時代にふさわしい低炭素・温暖化防止技術、浄化・汚染防止技術などの環境ソリューション製品・技術と、創エネ・省エネ・蓄エネによる新たなエネルギー社会の実現に向け

Page Top

以下のログイン画面が表示されますので、事務局よりご連絡した「編集コード」を入力し、「ログイン」ボタンをクリックします。

※編集コードは半角・全角・大文字・小文字を判断しますのでご注意ください。

エコテクノ2018
出展社マイページログイン

エコテクノ2018のホームページに掲載する企業情報を修正できます。
編集コードを入力し「ログイン」をクリックしてください。

マイページの利用方法は[こちら](#)をご覧ください。

編集コード:

ログイン

ホームに戻る

ログインが完了すると以下の様な出展社マイページが表示されます。

The screenshot shows the exhibitor MyPage for Eco-Tech 2018. At the top, the event title "エコテクノ2018" is displayed in large yellow characters, with the subtitle "～地球環境ソリューション展/エネルギー先端技術展～" below it. To the right, the dates "平成30年[2018年] 10月10日[水]～12日[金]" and the venue "西日本総合展示場 新館 10:00～17:00" are shown. A navigation bar contains links for Home, Event Overview, Exhibitor Information, 2017 Event Results, Venue Access, and Inquiries. A red button at the top right indicates "[Exhibitor MyPage] operation completed". The main content area features the company name "株式会社 西日本コンベンション工業" in a yellow box. Below this, a red-bordered box contains instructions: "現在ホームページへの掲載準備中です。以下の企業情報を確認後、右側の「ホームページに掲載する」ボタンをクリックし、ホームページの「出展社情報」へ掲載してください。情報入力、選択後は必ず「企業情報更新」を行ってください。掲載処理では情報の保存を行いません。掲載後は、非掲載に戻すことは出来ませんが、内容の修正は引き続き行えます。" Two buttons are present: "更新した企業情報を確認する" and "ホームページに掲載する". Below this is a green "企業情報" (Company Information) section with a pencil icon. It includes a "ホームページ" (Homepage) field with a red "注意" (Note) icon and the text "ホームページにリンクを掲載しない場合は空欄にしてください。" The input field contains "http://www.eco-t.net/" and an example "例 http://www.eco-t.net" is shown below.

上記赤枠の部分は、ホームページに掲載されていない場合に表示されます。

「企業情報」「出展物情報」等掲載準備が完了した場合は「ホームページに掲載する」をクリックします。

左図の確認画面が表示されますので、「企業情報を確認しました」にチェックを付け、「ホームページへ掲載」ボタンをクリックします。

これで、エコテクノ 2018 ホームページへの掲載が完了します。

※一度掲載した場合、非掲載に戻すことは出来ませんので、内容の過ち等がある場合は、内容の修正等にてご対応下さい。

※「企業情報更新」をしていない場合は入力した内容は保存されません。

先に「企業情報更新」ボタンを行ってください。

The screenshot shows a confirmation screen titled "登録確認" (Registration Confirmation). It contains the following text: "ホームページの「出展社情報」へ掲載します。" (Posting to the homepage's "Exhibitor Information"). A red warning message states: "「企業情報更新」をしていない場合は入力した内容は保存されません。先に「企業情報更新」ボタンを行ってください。" (If you haven't updated the company information, the entered content will not be saved. Please click the "Update Company Information" button first). Below this, it asks: "公開後は、非公開に戻すことは出来ませんが、内容の修正は引き続き行えます。" (After publication, you cannot return to non-public, but you can continue to make content corrections.) and "企業情報をホームページへ掲載してもよろしいですか?" (Is it okay to post the company information to the homepage?). There is a checkbox labeled "企業情報を確認しました" (I have confirmed the company information). At the bottom, there are two buttons: "ホームページへ掲載" (Post to homepage) and "中止" (Cancel).

エコテクノ 2018 ホームページ上へ掲載する企業情報は以下の項目があります。

The screenshot shows a web form titled "企業情報" (Company Information). It has three main sections: "ホームページ" (Homepage), "見どころ・企業紹介等" (Highlights/Company Introduction, etc.), and "取扱製品等" (Handled Products, etc.).

- ホームページ:** A text input field for the homepage URL. A note says: "ホームページにリンクを掲載しない場合は空欄にしてください。" (If you do not have a link on the homepage, please leave it blank). Example URLs: "http://www.eco-t.net/" and "http://www.eco-t.net".
- 見どころ・企業紹介等:** A text input field for a 50-character introduction. A note says: "詳しい展示内容や企業説明などを50文字以内で入力してください。" (Please enter detailed exhibition content or company description within 50 characters). A red note says: "※2018年8月17日(金)までにご記入・ご登録ください。" (Please enter/register by August 17, 2018 (Friday)). A green button indicates "現在42文字" (Currently 42 characters).
- 取扱製品等:** A list of checkboxes for products/services. A note says: "今回の出展品目・技術、サービス以外で紹介したい製品等の説明を入力してください。" (Please enter descriptions of products/technology/services you want to introduce, excluding those for this exhibition). A red note says: "この情報はホームページの出展社検索の対象になります。" (This information will be used for searching exhibitors on the homepage). A blue button at the bottom right says "企業情報更新" (Update Company Information).

【ホームページ】

出展社のホームページ、又は出展物に関するホームページをお持ちの場合はホームページの URL を「http://」又は「https://」から入力して下さい。
ホームページへのリンクが必要ない場合は空欄にしてください。

【見どころ・企業紹介等】

ホームページ上の企業一覧や、ダイレクトメール（印刷物）にも掲載される企業紹介文となります。
※文字数が極端に多い場合は、ダイレクトメールのデザインに影響が出てしまいますので、50文字以内に収まるように入力して下さい。

【出展の品目】

「出展申込書」で主たる品目をお知らせいただいておりますが、その他の品目も出展される場合はチェックを付けて下さい。

【取扱製品等】

今回の出展物以外で PR した商品等の情報がある場合は入力して下さい。

※ホームページへ掲載している場合は、即時ホームページ側へ反映されます。

エコテクノ 2018 ホームページ上へ掲載する出展物情報は一覧表示されます。



※出展物情報は先の「企業情報」とは別に登録されます。

今回出展する 製品・技術・サービスの個別詳細情報

今回出展する製品・技術・サービス等を個別に詳しく紹介したい場合はこちらから登録してください。

注意 製品等の個別情報は、上の「企業情報更新」を行わなくても個別に更新されます。

[新しく製品等情報を登録する](#)

| 製品名 | 写真 | 編集 |
|---------------------|---|---------------------------------------|
| FUKU-FUKUプロジェクト2017 |  | 編集 削除 |
| 燃料電池自動車試乗会 |  | 編集 削除 |

出展物情報を追加する場合は「新しく製品等情報を登録する」ボタンをクリックします。

出展物を登録している場合は赤枠部分に登録している出展物が一覧表示されます。

出展物情報を修正する場合は赤枠部分の修正する出展物の行にある「編集」をクリックします。

出展物情報を削除する場合は赤枠部分の削除する出展物の行にある「削除」をクリックします。

出展物情報の追加、修正画面です。

今回出展する 製品・技術・サービス情報

株式会社 西日本コンベンション工業

情報 ※名称、特徴・PR等の文章はホームページの出展社検索の対象になります。

名称

特徴・PR等 製品・技術、サービスに付いての特徴やPRしたいことをご記入ください。

ごみをエネルギーにして動くタイムマシン「デロリアン」がエコテクノ2016に登場します！
あなたが使わなくなった服が、参加企業の店頭で回収・リサイクルされて、本物のデロリアンを走らせるエネルギーとして使われます。
あなたも、使わなくなった服を回収箱に入れてデロリアンを動かそう！

製品などの写真

制限 ファイルサイズ 2MBまでの「jpg」「png」「gif」形式
推奨 横幅600px程度（タブレットで表示した場合のサイズになります）




大きな画像で表示する（特徴・PR等を入力しない場合にチェックを付けてください）

「名称」「特徴・PR等」「製品などの写真」を入力、又は選択し「登録・更新」ボタンをクリックします。

出展物の写真を登録した場合、ホームページ上で2種類の表示方法が選択出来ます。

赤枠にチェックを付けない場合は

FUKU-FUKUプロジェクト2017



ごみをエネルギーにして動くタイムマシン「デロリアン」がエコテクノ2016に登場します！
あなたが使わなくなった服が、参加企業の店頭で回収・リサイクルされて、本物のデロリアンを走らせるエネルギーとして使われます。
あなたも、使わなくなった服を回収箱に入れてデロリアンを動かそう！

左側に写真、右側に特徴・PR等が表示されます。

赤枠にチェックを付けた場合は

FUKU-FUKUプロジェクト2017



ごみをエネルギーにして動くタイムマシン「デロリアン」がエコテクノ2016に登場します！
あなたが使わなくなった服が、参加企業の店頭で回収・リサイクルされて、本物のデロリアンを走らせるエネルギーとして使われます。
あなたも、使わなくなった服を回収箱に入れてデロリアンを動かそう！

写真の下に特徴・PR等が表示されます。

※写真が大きく表示されますので、登録する画像のサイズに注意して下さい。

修正等の作業が完了した後は、「出展社マイページの作業を終了する」ボタンをクリックし、ログイン画面へ戻ります。



エコテクノ2018 平成30年〔2018年〕
10月10日〔水〕-12日〔金〕
西日本総合展示場 新館 10:00~17:00

ホーム 開催概要 出展事項 2017開催結果 会場アクセス お問い合わせ

[出展社マイページ]の作業を終了する

株式会社 西日本コンベンション工業

現在ホームページへの掲載準備中です。
以下の企業情報を確認後、右側の「ホームページに掲載する」ボタンをクリックし、ホームページの「出展社情報」へ遷移してください。
情報入力、選択後は必ず「企業情報更新」を行ってください。掲載処理では情報の保存を行いません。
掲載後は、非掲載に戻すことは出来ませんが、内容の修正は引き続き行えます。

更新した企業情報を確認する ホームページに掲載する

企業情報

ホームページ ホームページにリンクを掲載しない場合は空欄にしてください。